




دولة قطر
الجهاز المركزي للإحصاء



نتائج تعداد المنشآت

١٩٩٧

٢٩٩/٥/٢٠

دولة قطر
الجهاز المركزي للإحصاء

نتائج تعداد المنشآت

١٩٩٧ م

٣١٢,٩٥٣٦ قطر . الجهاز المركزي للإحصاء
نتائج تعداد المنشآت لعام ١٩٩٧ . - الدوحة :
الجهاز المركزي للإحصاء ، ١٩٩٨ .
٦٦ ص ؛ ٢٨ سم

رقم الإيداع بدار الكتب القطرية : ١٩٩٨ / ٣٤٤
الرقم الدولي الموحد للكتاب : ١ - ٦٤ - ٢٢ - ٩٩٩٢١

أ . العنوان

بسم الله الرحمن الرحيم

تقديم

أنجز الجهاز المركزي للإحصاء تعداداً للمنشآت عام ١٩٩٧ بكافة مراحلها المكتتية والميدانية، ويسره أن يقدم في الصفحات القادمة النتائج الكاملة لهذا التعداد مع مقارنة بالتعداد السابق الذي أنجز عام ١٩٨٦.


لا يخفى أن تعداد المنشآت يهدف إلى توفير قاعدة كبيرة من الإحصاءات حول واقع الأنشطة الاقتصادية المختلفة في دولة قطر خلال فترة زمنية تبلغ عشر سنوات لتكون عوناً في رسم الخطط والبرامج وإجراء الدراسات والبحوث في المجالات الاقتصادية المختلفة لرسم غد أفضل لأبنائنا.

إن الكمال لله وحده، ومن هذا المنطلق يرجو الجهاز المركزي للإحصاء من مستخدمي هذه البيانات إعلامه عن أية نواقص أو مقترحات يمكن الاستفادة منها في التعدادات والمسوحات المقبلة، وينتهد هذه الفرصة للإعراب عن شكره وتقديره لكل الذين ساهموا في إتجاح هذه العملية وبذلوا الجهد والوقت لإخراج نتائج هذا العمل بهذا الشكل.

ومن الله التوفيق.


محمد معيوف النعيمي

رئيس الجهاز المركزي للإحصاء



المحتويات

رقم الصفحة	الموضوع	رقم الجدول
٣	تقديم	
٧	المقدمة	
٩	الفصل الأول: نتائج تعداد المنشآت لسنة ١٩٩٧	
١٣	الفصل الثاني: مقارنة نتائج تعداد المنشآت لسنة ١٩٩٧ بتعداد المنشآت لعام ١٩٨٦ ...	
١٩	إجمالي المنشآت حسب حالة المنشأة والبلدية	١
	إجمالي المنشآت حسب حالة المنشأة والمنطقة:	
٢٠	بلدية الدوحة	١-٢
٢٣	بلدية الريان	٢-٢
٢٤	بلدية الوكرة	٣-٢
٢٥	بلدية أم صلال	٤-٢
٢٦	بلدية الخور	٥-٢
٢٧	بلدية الشمال	٦-٢
٢٨	بلدية الغويرية	٧-٢
٢٩	بلدية الجميلية	٨-٢
٣٠	بلدية جريان الباطنة	٩-٢
٣١	بلدية مسيعيد	١٠-٢
٣٢	المنشآت العاملة حسب القطاع والبلدية	٣
٣٣	المنشآت العاملة والمشتغلون بها حسب البلدية والنشاط الاقتصادي	٤
٤٣	المنشآت العاملة والمشتغلون بها حسب الكيان القانوني والبلدية	٥
٤٤	المنشآت العاملة والمشتغلون بها حسب فئات عدد المشتغلين والبلدية	٦
٤٥	المنشآت العاملة والمشتغلون بها حسب القطاع ودول جنسية صاحب المنشأة	٧
٤٧	المنشآت العاملة والمشتغلون بها حسب جنسية المشتغلين والجنس والنشاط الاقتصادي ..	٨
٥١	المنشآت العاملة حسب فئات عدد المشتغلين والنشاط الاقتصادي	٩
٥٥	المنشآت العاملة والمشتغلون بها حسب القطاع والنشاط الاقتصادي	١٠
٥٧	المنشآت العاملة والمشتغلون بها حسب فئات عدد المشتغلين والقطاع	١١
٥٨	المنشآت العاملة والمشتغلون بها حسب فئات عدد المشتغلين والكيان القانوني	١٢
٥٩	المنشآت العاملة والمشتغلون بها حسب الكيان القانوني والنشاط الاقتصادي	١٣
	الملحق	



المقدمة


يهدف تعداد المنشآت الذي هو جزء من التعداد العام للسكان والمساكن لسنة ١٩٩٧ إلى توفير بعض الاحصاءات الاقتصادية عن المنشآت التي تتم زيارتها خلال عملية الحصر والترقيم.

وتُعرف المنشأة لأغراض التعداد بأنها مؤسسة أو جزء من مؤسسة تزاوُل في مكان ثابت داخل منطقة جغرافية واحدة نشاطاً اقتصادياً واحداً أو غالباً، وبيّاشر النشاط فيها حائز واحد سواء كان شخصاً طبيعياً (فرداً أو مجموعة أفراد) أو شخصاً إعتبارياً (شركة أو جهة حكومية).

وبموجب التعريف السابق تم شمول المنشآت كافة بغض النظر عن حالتها سواء كانت عاملة أو متوقفة مؤقتاً أو مغلقة نهائياً أو تحت التجهيز أو خالية^١.

وسيتّم في هذا التقرير عرض نتائج تعداد المنشآت لسنة ١٩٩٧ في الفصل الأول ومحاولة مقارنة هذه النتائج بتعداد المنشآت لعام ١٩٨٦ في الفصل الثاني.

^١ راجع كتاب التعاريف والتعليمات لتعداد المنشآت لسنة ١٩٩٧ لمزيد من التفاصيل عن حالة المنشأة ص ١٠ و ١١ مرجع رقم (٢١) ت.س).



الفصل الأول

نتائج تعداد المنشآت لسنة ١٩٩٧

١ - المنشآت

أظهرت نتائج تعداد المنشآت لعام ١٩٩٧ أن هناك (٢٨٠٤٦) منشأة في دولة قطر منها (٢١٢٥٣) منشأة عاملة أي ما نسبته (٧٥.٨٪) تقريباً من مجموع المنشآت، وكان حوالي ربع المنشآت غير عاملة^٢ لأي سبب من الأسباب، وقد استحوذت بلدية الدوحة على حوالي (٤٩.٤٪) من عدد المنشآت وبلدية الريان على حوالي (٣٢.٤٪) من مجموع المنشآت، وتوزعت بقية المنشآت على بقية البلديات بنسب متفاوتة (جدول رقم ٠١).

بلغ عدد المنشآت العاملة في بلدية الدوحة (١٠٥٠٧) منشأة أي ما نسبته (٤٩.٤٪) من مجموع المنشآت العاملة أما بلدية الريان فقد كانت نسبة المنشآت العاملة فيها حوالي (٣١.٩٪) من عدد المنشآت العاملة (جدول رقم ٠١). وكانت أكثر المناطق اكتظاظاً بالمنشآت المنطقة الصناعية في بلدية الريان حيث بلغ عدد المنشآت فيها (١٨١٢) منشأة من أصل (٩٠٧٩) منشأة في هذه البلدية أي ما نسبته (٢٠.٠٪) تقريباً من مجموع المنشآت فيها و(٦٥.٠٪) من مجموع المنشآت في الدولة، تليها في الأهمية منطقة الريان الجديد/معيذر الشمالية في البلدية نفسها، أما أقل المناطق إحتواءً للمنشآت فقد كانت منطقة الدوحة الحديثة (منطقة رقم ٦٩) في بلدية الدوحة إذ بلغ عدد المنشآت فيها منشأة واحدة فقط (جدول رقم ٠١-٠٢).

٢ - القطاع

يملك القطاع الخاص حوالي (٩٠.٠٪) من مجموع المنشآت العاملة في دولة قطر يتركز أغلبها في بلدية الدوحة حيث تبلغ نسبة المنشآت العاملة في هذه البلدية حوالي

^٢ المنشآت غير العاملة إما بسبب أنها متوقفة مؤقتاً أو مغلقة نهائياً أو تحت التجهيز أو خالية.

(٥٠,٦٪) من مجموع المنشآت العاملة في القطاع الخاص تليها في الأهمية بلدية الريان حيث تبلغ هذه النسبة (٣٢,٢٪) تقريباً. أما الإدارات الحكومية فبلغت نسبتها (٩,١٪) من مجموع المنشآت العاملة، يتركز أغلبها في بلدية الدوحة حيث بلغت نسبة عدد منشآت الإدارات الحكومية حوالي (٣٦,١٪) تليها في الأهمية بلدية الريان حيث بلغت هذه النسبة (٣١,٠٪) تقريباً، أي أن حوالي ثلثي منشآت الإدارات الحكومية موجودة في هاتين البلديتين (جدول رقم ٠٣).

٣- النشاط الاقتصادي

تمارس (٨٨٤٧) منشأة نشاط التجارة من أصل (١٩٢٧٤) منشأة عاملة في دولة قطر أي ما نسبته (٤٥,٩٪) تقريباً من مجموع المنشآت العاملة، وهناك (٢٩٤٤) منشأة تمارس نشاط الزراعة والصيد وتربية الحيوان أي ما نسبته (١٥,٣٪) من مجموع المنشآت العاملة، يليهما في المرتبة الثالثة نشاط الصناعة التحويلية حيث يبلغ عدد المنشآت في هذا النشاط (٢٤٩٥) منشأة أي ما نسبته (١٣,٠٪) من مجموع المنشآت العاملة (جدول رقم ٠٤).

بالرغم من أن نشاط التجارة يستحوذ على حصة الأسد من عدد المنشآت العاملة فإن عدد المشتغلين فيه يبلغ (٣٥٠٤١) شخصاً من أصل (١٥٧٥٠٧) شخصاً يعملون في المنشآت العاملة كافة أي ما نسبته (٢٢,٣٪) من مجموع المشتغلين، في حين إن نسبة المنشآت العاملة في نشاط الإنشاءات تبلغ (٣,٩٪) فقط من مجموع المنشآت العاملة فإنه يستخدم (٤٠١٩٢) شخصاً أي ما نسبته (٢٥,٤٪) من مجموع عدد المشتغلين (جدول رقم ٠٤).

٤- الكيان القانوني للمنشأة

يلاحظ أن المنشآت الفردية العاملة تستحوذ على العدد الأكبر من المنشآت العاملة، إذ بلغ عددها (١٤٢٢٧) منشأة وما نسبته (٧٣,٨٪) من مجموع المنشآت العاملة تليها في الأهمية المنشآت ذات المسؤولية المحدودة حيث بلغت نسبتها حوالي (١٥,٦٪) ثم المنشآت التضامنية بنسبة (٩,١٪) تقريباً من مجموع المنشآت العاملة. ويتوزع المشتغلون في المنشآت العاملة بنفس النمط الذي كان عليه توزيع المنشآت حيث بلغت نسبة المشتغلين في

المنشآت الفردية وذات المسؤولية المحدودة والتضامنية حوالي (٤٤ر٠٪) و(٣٠ر٠٪) و(١٣ر٦٪) من مجموع عدد المشتغلين على التوالي (جدول رقم ٠٥).

٥- المشتغلون

بلغ عدد المشتغلين في المنشآت العاملة (١٥٧٥٠٧) مشتغلاً منهم (١٤٩٢٨٣) من الذكور أي ما نسبته (٩٤ر٨٪) من مجموع المشتغلين، وتشكل الإناث نسبة قليلة من مجموع القوى العاملة في المنشآت العاملة في دولة قطر، إذ إن نسبتهم لا تزيد عن (٥ر٠٪). ويلاحظ أن نسبة المشتغلين القطريين إلى مجموع القوى العاملة في المنشآت العاملة تبلغ حوالي (٤ر٨٪) أي إن الغالبية العظمى من المشتغلين هم من غير القطريين حيث تبلغ نسبتهم حوالي (٩٥ر٢٪) من مجموع المشتغلين (جدول رقم ٠٨).

ومما تجدر الإشارة إليه أن نسبة الإناث القطريات المشتغلات تبلغ حوالي (١٠ر٧٪) من مجموع القوى العاملة القطرية في المنشآت العاملة، في حين أن نسبتهم لغير القطريات تبلغ (١١ر٠٪) في حين أن نسبة الذكور القطريين المشتغلين إلى غير القطريين كانت (٤ر٨٪) فقط، وإن دل هذا على شيء فإنما يدل على اهتمام الحكومة القطرية بفسح المجال أمام المرأة القطرية للانخراط في سوق العمل من جانب واهتمام المرأة القطرية بممارسة العمل من جانب آخر (جدول رقم ٠٨).

تستحوذ المنشآت العاملة الصغيرة (التي تشغل أقل من عشرة مشتغلين) على الحصة الكبرى من المنشآت العاملة في دولة قطر حيث تبلغ هذه النسبة حوالي (٨٩ر٣٪) من مجموع المنشآت العاملة، أما المشتغلون فيمثلون حوالي (٢٧ر٨٪)، أي أن المنشآت الكبيرة (التي تشغل عشرة مشتغلين فأكثر) تستحوذ على النصيب الأكبر من عدد المشتغلين (حوالي ثلاثة أرباع عدد المشتغلين) والنصيب الأقل من عدد المنشآت العاملة (جدول رقم ٠٦).

ليس غريباً أن تكون ملكية المنشآت العاملة لأفراد أو شركات قطرية، إذ أن هذا هو السائد في الكثير من بلدان العالم. ويمتلك القطريون حوالي (٩٨٪) من مجموع المنشآت العاملة يشتغل بها حوالي (٩٧٪) من مجموع المشتغلين، بينما تتوزع النسبة الباقية على الجنسيات الأخرى، وتأتي بالمرتبة الأولى المنشآت المملوكة لشركات أو مواطنين من دول مجلس التعاون الخليجي والدول الآسيوية حيث تبلغ هذه النسبة حوالي (٠٦٪) من مجموع المنشآت، أما الدول العربية الأخرى فتبلغ نسبة المنشآت المملوكة لمواطني أو شركات هذه الدول حوالي (٠٣٪) من مجموع المنشآت العاملة (جدول رقم ٠٧).

الفصل الثاني

مقارنة نتائج تعداد المنشآت لسنة ١٩٩٧

بتعداد المنشآت لعام ١٩٨٦

١ - المنشآت

تضاعف عدد المنشآت (العاملة والمتوقفة مؤقتاً والمغلقة نهائياً وتحت التجهيز والخالية) في دولة قطر بين سنتي ١٩٨٦ و١٩٩٧، فبينما كان عدد المنشآت في سنة ١٩٨٦ يبلغ (١٤٣٩٨) منشأة ارتفع إلى (٢٨٠٤٦) منشأة عام ١٩٩٧.

استأثرت بلدية الدوحة بالنصيب الأوفر من عدد المنشآت في الدولة حيث بلغت نسبة المنشآت في هذه البلدية إلى مجموع المنشآت للسنتين ١٩٨٦ و١٩٩٧ حوالي (٥٩٦٪) و(٤٩٤٪) على التوالي، ويلاحظ على هذا المؤشر أنه يميل إلى الإنخفاض خلال الفترة بين تعدادي ١٩٨٦ و١٩٩٧ وهو مؤشر جيد حيث أن هذا الإتجاه يميل إلى توزيع المنشآت في بلديات أكثر وعدم تركزها في بلدية واحدة، وتلي بلدية الدوحة في الأهمية بلدية الريان حيث بلغت هذه النسبة للسنتين نفسها حوالي (٢٣٤٪) و(٣٢٣٪) ويلاحظ أن الإتجاه يأخذ بالزيادة خلال الفترة بين التعدادين.

٢ - القطاع

اختلف شمول القطاع في التعدادين، ففي تعداد ١٩٨٦^٣ تم شمول المنشآت التابعة للإدارات الحكومية والمؤسسات أو الشركات الحكومية والقطاع المختلط والقطاع الخاص الوطني والأجنبي والمشارك والقطاع الدبلوماسي والأجنبي، أما في تعداد ١٩٩٧ فقد كان هناك اختلاف بسيط هو دمج القطاع الخاص الوطني والأجنبي والمشارك في قطاع واحد سمي القطاع الخاص.

٣ لمزيد من المعلومات راجع تقرير المنشآت ١٩٨٦ الصادر عن الجهاز المركزي للإحصاء ١٩٨٧.

ارتفع عدد المنشآت العاملة في القطاع الخاص من (١٢١٨٩) منشأة عام ١٩٨٦ إلى (١٩١٥٣) منشأة عام ١٩٩٧ أي ان نسبة الزيادة خلال الفترة ١٩٨٦-١٩٩٧ بلغت (٥٧٪) تقريباً.

ارتفعت أعداد المنشآت العاملة والتابعة للقطاع المختلط خلال الفترة ١٩٨٦-١٩٩٧، فبعد أن كانت في هذا القطاع (٥٢) منشأة عام ١٩٨٦ ارتفعت إلى (٧٨) منشأة عام ١٩٩٧ أي بنسبة زيادة تبلغ (٥٠.٠٪).

٣- النشاط الإقتصادي

استُخدم التصنيف الوطني للنشاط الإقتصادي المنبثق عن التتقيح الثالث للتصنيف الدولي الثالث (ISIC.V3) في تحديد الأنشطة الاقتصادية في تعداد ١٩٩٧ في حين استخدم التصنيف الوطني للنشاط الإقتصادي المنبثق عن التتقيح الثاني للتصنيف الدولي الثاني (ISIC.V2) في تحديد الأنشطة الاقتصادية في تعداد ١٩٨٦، ولغرض التوفيق بين التصنيفين تم دمج بعض الأنشطة الاقتصادية أو فصلها لغرض الملائمة بين نتائج التعدادين، والجدول في الصفحة التالية يوضح ذلك:

يلاحظ من هذا الجدول أن نشاط التجارة يستحوذ على النصيب الأكبر من عدد المنشآت العاملة حيث بلغ (٤٤٢٪) و(٤٥٩٪) في السنتين ١٩٨٦ و١٩٩٧ على التوالي، وكانت نسبة الزيادة (٦٢٧٪) خلال الفترة ١٩٨٦-١٩٩٧ وينطبق هذا الإتجاه في التغيير على بقية الأنشطة الاقتصادية.

١٩٩٧		١٩٨٦		النشاط الاقتصادي ^٤
%	عدد المنشآت	%	عدد المنشآت	
١٥ر٣	٢٩٤٤	٩ر١	١١٠٧	الزراعة والصيد وتربية الحيوان
٠ر٤	٨٣	٠ر٢	٣٠	التعدين واستغلال المحاجر
١٣ر٠	٢٤٩٥	١٦ر١	١٩٧٨	الصناعة التحويلية
٣ر٩	٧٥٨	٣ر٨	٤٦٧	الإتشاءات
٤٥ر٩	٨٨٤٧	٤٤ر٢	٥٤٣٦	التجارة
٦ر٨	١٣٠٢	٧ر٨	٩٦٠	الفنادق والمطاعم
١ر٣	٢٤٥	١ر٦	٢٠١	النقل والتخزين والإتصالات
٦ر٠	١١٤٨	٢ر٩	٣٥٤	الوساطة المالية
				الأنشطة العقارية والمشاريع
				التعليم
٥٧ر٤	١٤٤٤	١٤ر٣	١٧٥٧	الصحة والعمل الإجتماعي
				الخدمات الإجتماعية الشخصية

٤ - الكيان القانوني للمنشأة

ارتفع عدد المنشآت الفردية العاملة من (١٠٥٩٨) منشأة عام ١٩٨٦ إلى (١٤٢٢٧) منشأة عام ١٩٩٧ أي بنسبة زيادة تبلغ (٣٤ر٢٪) خلال الفترة، بينما انخفضت نسبة هذه المنشآت إلى مجموع المنشآت من (٨٦ر٢٪) عام ١٩٨٦ إلى (٧٣ر٨٪) عام ١٩٩٧، في حين ارتفعت نسبة المنشآت التضامنية إلى مجموع المنشآت من (٧ر٨٪) عام ١٩٨٦ إلى (٩ر١٪) عام ١٩٩٧. ويلاحظ أيضاً أن المنشآت ذات المسؤولية المحدودة ارتفعت ارتفاعاً كبيراً خلال الفترة بين التعدادين، فبعد أن كانت نسبتها إلى مجموع المنشآت العاملة تبلغ (٣ر٩٪) فقط عام ١٩٨٦ ارتفعت إلى (١٥ر٦٪) عام ١٩٩٧ وبلغت نسبة الزيادة في عدد

٤ تم استبعاد نشاطي صيد الأسماك وإمدادات الكهرباء والغاز والمياه لقلة عدد المنشآت في هذين النشاطين.
٥ يعود سبب انخفاض عدد المنشآت في هذا النشاط إلى نقل نشاط خدمات الإصلاح من نشاط الخدمات الإجتماعية والشخصية إلى نشاط التجارة.

هذه المنشآت خلال الفترة المذكورة (٤١.٥٢٪) أي أنها تضاعفت أكثر من خمس مرات خلال العقد السابق لتعداد ١٩٩٧.

٥- المشتغلون


بلغ عدد المشتغلين في المنشآت العاملة (٩٦.٠٨٨) و(١٥٧٥.٠٧) مشتغلاً في الأعوام ١٩٨٦ و١٩٩٧ على التوالي أي إن نسبة الزيادة في أعداد المشتغلين بلغت (٩٦.٣٪) خلال الفترة ١٩٨٦-١٩٩٧، ولم يوفر تعداد المنشآت لعام ١٩٨٦ بيانات عن جنس المشتغلين لذلك لم يتطرق هذا الجزء من التقرير إلى هذا المؤشر.

استحوذت المنشآت العاملة الصغيرة (التي تشغل أقل من عشرة مشتغلين) على الحصة الكبرى من أعداد المنشآت العاملة حيث بلغت هذه النسبة (٨٧.٨٪) و(٨٩.٣٪) في السنتين ١٩٨٦ و١٩٩٧ على الترتيب، وبلغت نسبة الزيادة في عدد المنشآت العاملة الصغيرة (٥٩.٢٪) خلال الفترة ١٩٨٦-١٩٩٧، في حين إن نسبة المشتغلين في هذه المنشآت إلى مجموع المشتغلين بلغت (٢٩.٧٪) و(٢٧.٨٪) في السنتين المذكورتين على التوالي، أما نسبة الزيادة في أعداد المشتغلين فقد بلغت (٥٣.٦٪) خلال الفترة نفسها. أما نسبة الزيادة في أعداد المنشآت الكبيرة (التي تشغل عشرة مشتغلين فأكثر) فقد بلغت (٧٢.٦٪) خلال الفترة ١٩٨٦-١٩٩٧ ونسبة الزيادة في أعداد المشتغلين فيها بلغت (٦٨.٣٪) خلال الفترة نفسها.

٦- جنسية المنشأة

امتلك الأفراد أو الشركات القطرية ما نسبته (٩٩.٠٪) و(٩٨.١٪) من مجموع المنشآت العاملة عامي ١٩٨٦ و١٩٩٧ على الترتيب، حيث ازداد عدد المنشآت من (١٢١٩٠) منشأة عام ١٩٨٦ إلى (١٨٩١٧) منشأة عام ١٩٩٧ أي بنسبة زيادة بلغت (٥٥.٢٪) خلال الفترة بين التعدادين، وتأتي بالمرتبة الثانية مجموعة الدول الأوربية حيث بلغت نسبة المنشآت المملوكة لهذه الدول (٠.٤٪) من مجموع المنشآت العاملة عام ١٩٨٦ أما في عام ١٩٩٧ فقد انخفضت هذه النسبة للمجموعة نفسها إلى (٠.١٪) أي أنها أصبحت في المرتبة الأخيرة وحلت ثانية في عام ١٩٩٧ مجموعة دول مجلس التعاون الخليجي.

النتائج



إجمالي الممتلكات حسب حسابات المنشآت والبلدية

جدول رقم (01)

حسابات المنشآت						البلدية
المجموع	حسابية	تحت التجهيز	مقايضا	مؤقتة	عمالة	
13846	2153	222	413	551	10507	الدوحة
9079	1333	192	383	384	6787	الريان
1003	170	18	56	44	715	الوكرة
958	126	19	9	147	657	أم صلال
892	64	8	27	39	754	الخور
500	18	7	32	23	420	الشمال
218	11	0	2	13	192	الغويبية
844	123	3	47	22	649	الجميلية
508	66	0	7	18	417	جريان الباطنة
198	32	2	7	2	155	مسيعيد
28046	4096	471	983	1243	21253	المجموع

المجموع	حصيلة المنشآت					عاصمة	المحافظة
	خارجية	محلية	مقايمة	مترتبة	مترتبة		
1270	170	25	29	63	983	01 الحجرة	
18	5	0	1	0	12	02 الدويان	
965	170	24	7	50	714	03 محمد بن جاسم	
786	205	4	15	38	524	04 الاصمغ	
428	237	1	5	1	184	05 اللجادة	
392	126	3	8	8	247	06 الطانم اللدويم شما ل	
922	194	7	2	23	696	07 الاسواق الجديدة	
71	13	0	8	1	49	10 وادي السيل شرقا	
136	43	10	3	4	76	11 الرميثة شرقا	
299	97	5	11	12	174	12 البدع	
370	22	4	3	24	317	13 مشيرب	
331	76	3	8	10	234	14 فريق عبد العزيز	
434	91	4	12	23	304	15 الدوحه الجديدة	
479	88	10	10	25	346	16 الطانم اللدويم جنربا	
202	14	2	4	4	178	17 فريق الهنتي اللدويم	
105	18	1	0	6	80	18 فريق السلطنة اللدويم	
26	0	1	0	0	25	19 الميناء	
8	0	0	1	1	6	20 وادي السيل غربا	
27	0	1	0	2	24	21 الرميثة غربا	
236	23	4	11	3	195	22 ابن محمود شما ل	
446	40	5	6	20	375	23 ابن محمود جنربا	
334	29	4	12	7	282	24 فريق المنطزه	
509	46	12	11	34	406	25 المنصورة / ابن درهم	

إجمالي المنشآت حسب حسابات المنشآت والمنطقة

بلدية الدوحة

تابع جدول رقم (02 - 01)

حسابات المنشآت						المنطقة
المجموع	خاصية	تحت التشغيل	مغلقة نهائياً	متوقفة مؤقتاً	عامة	
15	0	1	0	0	14	60 لدرجة لدرجة
26	0	0	0	0	26	61 لحي لابلو ماسي
9	0	0	0	3	6	62 لدرجة لدرجة
25	0	0	0	1	24	63 لدرجة لدرجة
35	2	0	2	0	31	64 لدرجة لدرجة
26	0	1	0	0	25	65 لدرجة لدرجة
19	0	0	0	0	19	66 لدرجة لدرجة
34	0	0	2	0	32	67 لدرجة لدرجة
3	0	0	2	0	1	68 جامعة قطر
1	0	0	0	0	1	69 لدرجة لدرجة
13846	2153	222	413	551	10507	المجموع

إجمالي المنشآت حسب صناعة المنطقة و المنطقة
بلدية الريان

تاريخ جدول رقم (02 - 02)

صناعة المنطقة						المنطقة
المجموع	صناعة	تحت التجهيز	مغلقة نهائياً	متوقفة مؤقتاً	عامة	
732	57	20	20	24	611	51 لغرافه / بني هاجر / الازغرة
815	96	9	23	30	657	52 للقطه / الريان القديم
1554	390	34	107	68	955	53 الريان الجديد / معيدن / لشما لية
129	14	2	3	4	106	54 لامير / مريخ / السودان شمال
1464	275	68	69	33	1019	55 السودان / العزيزيه / الغانم / المره
1455	200	16	38	27	1174	56 خليفت جديده / معموره / ابوها مور
1812	131	34	105	133	1409	57 المنطقة المناعية
1006	163	9	18	31	785	80 لشما نيه
112	7	0	0	34	71	81 ابو نخلة
9079	1333	192	383	384	6787	المجموع

إجمالي المنشآت حسب حسابات المنشآت والمنفعة

بلدية الوكرة

تابع جدول رقم (02 - 03)

حسابات المنشآت						المنفعة
المجموع	حسابية	تجهيزات	مغلقة	متوقفة مؤقتا	عاملة	
736	148	18	54	36	480	90 الوكرة
195	11	0	0	1	183	91 الوكرة
72	11	0	2	7	52	95 الخضارة
1003	170	18	56	44	715	المجموع

إجمالي المنشآت حسب صناعة المنشأة والمنطقة

بلدية أم صلال

تابع جدول رقم (02 - 04)

صناعة المنشأة						المنطقة
المجموع	خسائية	تصنعت التحمير	مغليية نهائية	متوقفة مؤقتا	صناعة	
111	3	2	5	6	95	الخبيسة
847	123	17	4	141	562	أم صلال / الخريجات
958	126	19	9	147	657	المجموع

إجمالي المنشآت حسب حسابات المنشأة والمنفعة

بلدية الخور

تابع جدول رقم (02 - 05)

حسابات المنشأة						المنفعة
المجموع	حسابية	تحت التحيز	مغلفة نهائيا	متوقفة مؤقتا	عامة	
683	45	8	27	36	567	الخور 74
209	19	0	0	3	187	للخبره 75
892	64	8	27	39	754	المجموع

إجمالي المنطقة حسب حسابات المنشأة والمنطقة

بلدية الشمال

تابع جدول رقم (02 - 06)

حسابات المنشأة						المنطقة
المجموع	خاصية	تجهيز	مغلقة	مترقطة مؤقتا	عامة	
124	1	2	1	18	102	77 فويرط الجساسة
137	17	3	10	4	103	78 ابو ظلوف / الزبارة
239	0	2	21	1	215	79 مدينه الشمال / الرويس
500	18	7	32	23	420	المجموع

إجمالي المنشآت حسب حسابات المنشأة والمنطقة و المنطقة
 بلدية الغريبية

تابع جدول رقم (02 - 07)

حسابات المنشأة						المنطقة
المجموع	حسابية	تحت التحيز	مغارة نهبان	مترقفة مؤقنسا	عاملة	
218	11	0	2	13	192	الغريبية 76
218	11	0	2	13	192	المجموع

أجمالي المنشآت حسب صناعة المنشأة والمنطقة

بلدية الجميلية

تابع جدول رقم (02 - 08)

صناعة المنشأة						المنطقة
المجموع	خسائية	تحت التجهيز	مغلقة نهائياً	متوقفة مؤقتاً	عاملة	
272	37	2	7	12	214	المنطقة
164	20	0	33	3	108	العطورية 72 الجميلية 73
99	5	1	0	0	93	أم باب 84
160	25	0	0	1	134	النصرانية 85
149	36	0	7	6	100	دخان 86
844	123	3	47	22	649	المجموع

أجمالی المنشآت حسب حسابات المنطقة و المنطقة

بلدية جريان الباطنة

تایع جدول رقم (02 - 09)

حسابات المنطقة						المنطقة
المجموع	خالية	تحت التحيز	مغلقة نهائيا	مترقفة مؤقتا	عامة	
267	34	0	6	6	221	82 روضة و اشد
110	7	0	0	8	95	83 مكينس
100	16	0	1	3	80	96 ابو سمرة
31	9	0	0	1	21	97 سود انجيل
508	66	0	7	18	417	المجموع

إجمالي المنشآت حسب حيازة المنشأة والمنطقة

بلدية مسيحية

تابع جدول رقم (10 - 02)

حيازة المنشأة						المنطقة
المجموع	خالية	تحت تجهيز	مغلقة نهائياً	متوقفة مؤقتاً	عمالة	
145	30	2	6	0	107	المنطقة
32	0	0	1	2	29	مسيحية المدينة
16	1	0	0	0	15	مسيحية المنطقة
5	1	0	0	0	4	بشقر
						خور
198	32	2	7	2	155	المجموع

المؤسسات						البيانات
المجموع	ديبلوماسي / اقليمي / دولي	خدا من	مختلفة	مسترسمة / بشر كسمة / حكومية	ادارة حكومية	
10507	52	9699	36	24	696	الادوية
6787	1	6175	11	2	598	الريان
715	0	616	0	0	99	الوكرة
657	0	563	0	0	94	ام مسلال
754	0	628	7	1	118	الخور
420	0	339	1	0	80	الشمال
192	0	156	0	0	36	العويرية
649	0	553	4	1	91	الجميلية
417	0	337	4	0	76	جريان الباطنة
155	0	87	15	15	38	مستعقيد
21253	53	19153	78	43	1926	المجموع

المشترون										مجموعات النشاط الاقتصادي		
المجموع	مستعبد	جربان	الجسبية	التوريدية	النشال	النور	مصلان	الوكرة	الريان		الدرجة	
211	0	0	0	0	0	35	0	0	176	0	مشترون	151 إنتاج وتجهيز وحفظ اللحوم والأسماك والطيور والزرنيخ والذخون
6	0	0	0	0	0	1	0	0	5	0	مشترون	
11	0	1	0	0	0	0	0	0	7	3	مشترون	152 صناعة منتجات الالبان
429	0	28	0	0	0	0	0	0	289	112	مشترون	153 صناعة منتجات مطاحن الحبوب والنشا ومنتجات النشا والاعلان الحيوانية المحضرة
8	1	0	1	0	0	0	0	0	3	3	مشترون	
55	40	0	1	0	0	0	0	0	5	9	مشترون	
265	1	0	0	1	2	11	7	12	65	166	مشترون	154 صناعة منتجات الاعلانية الاخرى
1396	43	0	0	5	6	46	30	53	355	858	مشترون	155 صناعة المبريات
11	0	0	0	1	0	1	0	0	6	3	مشترون	
472	0	0	0	10	0	32	0	0	404	26	مشترون	156 قسم صناعة المنتجات الغذائية
301	2	1	1	2	2	13	7	12	86	175	مشترون	157 قسم صناعة المبريات الاخرى
2563	83	28	1	15	6	113	30	53	1229	1005	مشترون	
87	0	0	0	0	0	0	0	2	39	46	مشترون	172 صناعة المسوجات الاخرى
189	0	0	0	0	0	0	0	4	82	103	مشترون	
87	0	0	0	0	0	0	0	2	39	46	مشترون	17 قسم صناعة المسوجات
189	0	0	0	0	0	0	0	4	82	103	مشترون	
1204	3	0	0	2	12	27	26	56	365	706	مشترون	181 صناعة الملابس
9055	12	0	0	2	18	69	68	136	5923	2817	مشترون	18 قسم صناعة الملابس وتجهيزه وصنع القراء
1204	3	0	7	2	12	27	26	56	365	706	مشترون	191 ديج وتجهيز الجلود، صناعة حقاكس الاصطناع وحقاكس اليند والاصنع والاصنع
9055	12	0	10	2	18	69	68	136	5923	2817	مشترون	
3	0	0	0	0	0	0	0	0	3	0	مشترون	
19	0	0	0	0	0	0	0	0	19	0	مشترون	
2	0	0	0	0	0	0	0	0	1	1	مشترون	192 صناعة الاحذية
47	0	0	0	0	0	0	0	0	45	2	مشترون	
5	0	0	0	0	0	0	0	0	4	1	مشترون	19 قسم ديج وتجهيز الجلود وصناعة حقاكس الاصطناع وحقاكس اليند والاصنع والاصنع
66	0	0	0	0	0	0	0	0	64	2	مشترون	201 نشر الخشب وتجهيزه
3	0	0	0	0	0	0	0	0	2	1	مشترون	
170	0	0	0	0	0	0	0	0	156	14	مشترون	202 صناعة المنتجات الخشبية
73	1	1	0	0	0	3	1	2	44	21	مشترون	
931	14	4	0	0	0	10	200	4	592	107	مشترون	

البيانات الاقتصادية											
المجموع	مستفيد	غير مسان	المستفيدة	التوريدية	المسائل	التور	ام صلا	الوكرة	الريان	الدرجة	مجموعات القطاع الاقتصادي
1	0	0	0	0	0	0	0	0	0	1	قسم إمدادات الكهرباء والغاز والمنيا
132	0	0	0	0	0	0	0	0	0	132	قسم إمدادات الكهرباء والغاز والمنيا
1	0	0	0	0	0	0	0	0	0	1	قسم جميع وتطبيق التوزيع المنيا
132	0	0	0	0	0	0	0	0	0	132	قسم جميع وتطبيق التوزيع المنيا
3	0	0	1	1	1	0	0	0	0	0	قسم جميع وتطبيق التوزيع المنيا
8	0	0	6	1	1	0	0	0	0	0	قسم جميع وتطبيق التوزيع المنيا
3	0	0	1	1	1	0	0	0	0	0	قسم جميع وتطبيق التوزيع المنيا
8	0	0	6	1	1	0	0	0	0	0	قسم جميع وتطبيق التوزيع المنيا
4	0	0	1	1	1	0	0	0	0	1	قسم إمدادات الكهرباء والغاز
140	0	0	6	1	1	0	0	0	0	132	قسم إمدادات الكهرباء والغاز
356	0	1	12	0	0	19	0	5	74	245	قسم الإضاءة العامة (المطارات)
25363	0	10	559	0	0	2745	0	247	5218	16584	قسم الإضاءة العامة (المطارات)
402	2	1	0	1	0	8	4	4	107	275	قسم الإضاءة الجزئية
14839	20	11	0	17	0	25	42	66	4451	10197	قسم الإضاءة الجزئية
758	2	2	12	1	0	27	4	9	181	520	قسم الإضاءة الجزئية
40192	20	21	559	17	0	2770	42	313	9669	26781	قسم الإضاءة الجزئية
758	2	2	12	1	0	27	4	9	181	520	قسم الإضاءة الجزئية
40192	20	21	559	17	0	2770	42	313	9669	26781	قسم الإضاءة الجزئية
150	0	0	0	0	0	1	0	0	96	53	قسم الإضاءة الجزئية
1436	0	0	0	0	0	2	0	0	680	754	قسم الإضاءة الجزئية
1232	7	3	11	3	14	35	22	52	789	296	قسم إمدادات الكهرباء والغاز
6023	19	4	26	4	28	124	84	179	4578	977	قسم إمدادات الكهرباء والغاز
299	0	0	0	0	0	8	1	5	155	130	قسم إمدادات الكهرباء والغاز
1315	0	0	0	0	0	10	2	13	862	428	قسم إمدادات الكهرباء والغاز
34	2	0	0	0	0	3	1	1	5	23	قسم إمدادات الكهرباء والغاز
55	2	0	0	0	0	3	1	1	6	42	قسم إمدادات الكهرباء والغاز
63	1	3	1	1	1	2	4	4	23	23	قسم إمدادات الكهرباء والغاز
1003	11	12	10	9	8	12	52	35	337	517	قسم إمدادات الكهرباء والغاز
1778	10	6	12	4	15	48	28	62	1068	525	قسم إمدادات الكهرباء والغاز
9832	32	16	36	13	36	151	139	228	6463	2718	قسم إمدادات الكهرباء والغاز

مجموعات النشاط الاقتصادي											
المجموع	مستعيد	جربسان	الجميلية	الطيرية	النمال	الخور	م صلا	الركه	الريان	الوجه	مجموعات النشاط الاقتصادي
66	1	0	0	0	0	0	3	0	15	47	تجارة الجملة بالعموم (الطوبسون، الساسرة)
789	1	0	0	0	0	0	189	0	119	480	تجارة الجملة في الخام
432	0	1	3	2	2	4	1	1	286	132	الترصبة و السائبة الجيدو الاطرية مستغلون و المشروبات و التبغ
2212	0	2	4	2	2	10	5	4	889	1294	تجارة الجملة في السلع المنزلية مستغلون
84	0	0	1	0	0	0	0	0	13	70	تجارة الجملة في السلع المنزلية مستغلون
642	0	0	3	0	0	0	0	0	59	580	تجارة الجملة في المنتجات الوسيطة غير الزراعية و الترخيد
97	0	0	2	0	0	1	0	1	22	71	تجارة الجملة في المنتجات الوسيطة غير الزراعية و الترخيد
668	0	0	58	0	0	2	0	3	158	447	تجارة الجملة في الآلات و المعدات و الإمدادات
42	0	0	0	0	1	0	1	0	14	26	تجارة الجملة في الآلات و المعدات و الإمدادات
318	0	0	0	0	3	0	1	0	61	253	تجارة الجملة في الآلات و المعدات و الإمدادات
5	0	0	0	0	0	0	0	0	0	5	تجارة الجملة في الآلات و المعدات و الإمدادات
25	0	0	0	0	0	0	0	0	0	25	تجارة الجملة في الآلات و المعدات و الإمدادات
726	1	1	6	2	3	5	5	2	350	351	قسم تجارة الجملة و تجارة العموم، باستثناء الشركات ذات الشركات و الأبحاث العلمية
4654	1	2	65	2	5	12	195	7	1286	3079	قسم تجارة الجملة و تجارة العموم، باستثناء الشركات ذات الشركات و الأبحاث العلمية
59	0	0	1	0	1	1	0	1	11	44	تجارة الجملة غير المتخصصة في المنسوجات
1851	0	0	7	0	8	27	0	28	197	1584	تجارة الجملة غير المتخصصة في المنسوجات
2173	11	10	22	4	26	55	86	97	723	1139	تجارة الجملة في الأغذية و المشروبات و التبغ في المنسوجات
4611	30	22	46	7	39	102	231	192	1415	2527	تجارة الجملة في الأغذية و المشروبات و التبغ في المنسوجات
2888	6	0	4	2	12	30	21	27	522	2264	تجارة الجملة في الأغذية و المشروبات و التبغ في المنسوجات
9949	8	0	5	9	28	95	46	106	1670	7982	تجارة الجملة في الأغذية و المشروبات و التبغ في المنسوجات
67	0	0	0	0	0	0	0	0	3	64	تجارة الجملة في السلع المتخصصة (المنسوجات)
150	0	0	0	0	0	0	0	0	9	141	تجارة الجملة في السلع المتخصصة (المنسوجات)
1	0	0	0	0	0	0	0	0	0	1	تجارة الجملة في السلع المتخصصة (المنسوجات)
3	0	0	0	0	0	0	0	0	0	3	تجارة الجملة في السلع المتخصصة (المنسوجات)
383	4	0	1	0	1	7	9	14	124	223	تجارة الجملة في السلع المتخصصة (المنسوجات)
1265	15	0	15	0	2	11	11	62	264	885	تجارة الجملة في السلع المتخصصة (المنسوجات)
772	1	1	4	1	6	13	8	17	128	593	تجارة الجملة في السلع المتخصصة (المنسوجات)
2726	1	1	6	1	9	16	19	36	319	2318	تجارة الجملة في السلع المتخصصة (المنسوجات)

المستشاران | المساعدة | المشرفون بها حسن | البلدية و | النشاط الاقتصادي

صالح جدول رقم (04)

المستشاران											
مجموعات النشاط الاقتصادي											
المجموع	مستعدين	جيران	المستعدين	التدريبية	المشار	الخز	ام صلال	الركه	الرجان	الدوة	
6343	22	11	32	7	46	106	124	156	1511	4328	مستشاران
20555	54	23	79	17	86	251	307	424	3874	15440	مستشاران
8847	33	18	50	13	64	159	157	220	2929	5204	مستشاران
35041	87	41	180	32	127	414	641	659	11623	21237	مستشاران
1747	1	0	0	0	0	0	0	0	1	31	مستشاران
1269	8	7	10	4	7	31	24	41	390	747	مستشاران
4723	33	11	24	7	12	70	46	107	908	3505	مستشاران
1302	9	7	10	4	7	31	24	41	391	778	مستشاران
6470	163	11	24	7	12	70	46	107	911	5119	مستشاران
1302	9	7	10	4	7	31	24	41	391	778	مستشاران
6470	163	11	24	7	12	70	46	107	911	5119	مستشاران
57	0	0	1	0	0	3	0	0	38	15	مستشاران
1311	0	0	8	0	0	74	0	0	1014	215	مستشاران
57	0	0	1	0	0	3	0	0	38	15	مستشاران
1311	0	0	8	0	0	74	0	0	1014	215	مستشاران
6	1	0	0	0	0	0	0	0	0	5	مستشاران
205	7	0	0	0	0	0	0	0	0	198	مستشاران
6	1	0	0	0	0	0	0	0	0	5	مستشاران
205	7	0	0	0	0	0	0	0	0	198	مستشاران
12	0	0	0	0	0	1	0	0	0	11	مستشاران
618	0	0	0	0	0	2	0	0	0	616	مستشاران
12	0	0	0	0	0	1	0	0	0	11	مستشاران
618	0	0	0	0	0	2	0	0	0	616	مستشاران
160	5	1	1	0	0	1	0	7	11	134	مستشاران
1281	95	43	1	0	0	1	0	23	72	1046	مستشاران
160	5	1	1	0	0	1	0	7	11	134	مستشاران
1281	95	43	1	0	0	1	0	23	72	1046	مستشاران
160	5	1	1	0	0	1	0	7	11	134	مستشاران
1281	95	43	1	0	0	1	0	23	72	1046	مستشاران
160	5	1	1	0	0	1	0	7	11	134	مستشاران
1281	95	43	1	0	0	1	0	23	72	1046	مستشاران
5	0	0	0	0	0	0	0	0	0	5	مستشاران
74	0	0	0	0	0	0	0	0	0	74	مستشاران

مجموعات النشاط الاقتصادي													
المجموع	مستفيد	جيران الناطقة	الجميلية	التجارية	التعمير	التنوير	ام صلال	الوكرة	الريان	الدوحة			
87	1	0	1	0	0	3	0	2	18	62	مستفيدات	713	تاجر اسلح التغطية والاسرية
176	2	0	1	0	0	4	0	2	31	136	مستفيدون	136	غير المنطقة في موزع آخر
223	1	0	1	0	0	4	1	4	46	166	مستفيدات	166	قسم تاجر اعلان والمنتجات التي لا يغطيها عامل و اسلح التغطية والاسرية
781	2	0	1	0	0	6	47	6	110	609	مستفيدون	609	
24	0	0	0	0	0	0	0	0	0	24	مستفيدات	24	قسم الحاسب الالى التغطية
122	0	0	0	0	0	0	0	0	0	122	مستفيدون	122	دات التغطية
24	0	0	0	0	0	0	0	0	0	24	مستفيدات	24	قسم الحاسب الالى التغطية
122	0	0	0	0	0	0	0	0	0	122	مستفيدون	122	دات التغطية
24	0	0	0	0	0	0	0	0	0	24	مستفيدات	24	قسم الحاسب الالى التغطية
88	0	0	0	0	0	0	0	0	4	84	مستفيدات	84	الانظمة لطاقات التغطية
789	0	0	0	0	0	0	0	0	23	766	مستفيدون	766	وسمك الدوائر و التغطية و التغطية الاستشارات التغطية
122	0	0	0	0	0	3	0	1	9	109	مستفيدات	109	الانظمة لطاقات التغطية
1185	0	0	0	0	0	58	0	3	78	1046	مستفيدون	1046	وغيرها من التغطية
101	0	0	0	0	0	1	0	1	13	86	مستفيدات	86	الاعلان
440	0	0	0	0	0	4	0	1	38	397	مستفيدون	397	
276	2	0	1	0	0	4	4	6	56	202	مستفيدات	202	الانظمة لطاقات التغطية
2761	4	0	15	0	0	6	4	10	113	2608	مستفيدون	2608	في موزع آخر
587	2	0	1	0	0	8	4	8	82	481	مستفيدات	481	قسم الخدمات الاعمال
5175	4	0	15	0	0	68	4	14	252	4817	مستفيدون	4817	
1017	3	0	2	0	0	14	6	17	170	803	مستفيدات	803	قسم التغطية
6809	6	0	16	0	0	77	52	27	480	6149	مستفيدون	6149	
81	3	0	1	0	0	1	2	2	18	53	مستفيدات	53	قسم التغطية
1319	17	0	7	0	0	7	14	33	338	899	مستفيدون	899	
3	0	0	0	0	0	0	0	0	1	2	مستفيدات	2	قسم التغطية
128	0	0	0	0	0	0	0	0	53	75	مستفيدون	75	
31	1	0	0	0	0	0	0	0	14	16	مستفيدات	16	قسم التغطية
1918	7	0	0	0	0	0	0	0	1261	650	مستفيدون	650	
47	1	0	0	0	0	0	0	1	9	36	مستفيدات	36	قسم التغطية
423	3	0	0	0	0	0	0	10	101	309	مستفيدون	309	
162	5	0	1	0	0	1	2	3	42	107	مستفيدات	107	قسم التغطية
3788	27	0	7	0	0	7	14	43	1753	1933	مستفيدون	1933	
162	5	0	1	0	0	1	2	3	42	107	مستفيدات	107	قسم التغطية
3788	27	0	7	0	0	7	14	43	1753	1933	مستفيدون	1933	
162	5	0	1	0	0	1	2	3	42	107	مستفيدات	107	قسم التغطية
3788	27	0	7	0	0	7	14	43	1753	1933	مستفيدون	1933	

المنشآت الصناعية والمنشآت السكنية والمنشآت التجارية والمنشآت الخدمية والمنشآت الحكومية والمنشآت التعليمية والمنشآت الصحية والمنشآت الرياضية والمنشآت الترفيهية والمنشآت الثقافية والمنشآت الدينية والمنشآت الاجتماعية والمنشآت السياحية والمنشآت الترفيهية والمنشآت التعليمية والمنشآت الصحية والمنشآت الرياضية والمنشآت الثقافية والمنشآت الدينية والمنشآت الاجتماعية والمنشآت السياحية

جدول رقم (05)

المنشآت الصناعية	المنشآت السكنية	المنشآت التجارية	المنشآت الخدمية	المنشآت الحكومية	المنشآت التعليمية	المنشآت الصحية	المنشآت الرياضية	المنشآت الترفيهية	المنشآت الثقافية	المنشآت الدينية	المنشآت الاجتماعية	المنشآت السياحية	المنشآت الترفيهية	المنشآت التعليمية	المنشآت الصحية	المنشآت الرياضية	المنشآت الثقافية	المنشآت الدينية	المنشآت الاجتماعية	المنشآت السياحية		
9759	88128	6188	47266	616	2077	563	1958	636	5544	340	794	156	1039	558	4187	341	1057	117	5457	19274	157507	
9	8759	2	11	0	0	0	0	1	1	0	0	0	0	0	0	0	0	0	0	12	8771	
15	357	8	746	0	0	0	0	0	0	0	0	0	0	0	0	0	0	0	0	23	1103	
83	3252	27	425	2	40	1	5	13	2793	2	14	2	10	6	23	4	82	6	1447	146	8091	
2158	29715	742	14266	47	232	8	68	26	209	0	0	0	0	10	710	0	0	23	1969	3014	47169	
5	42	0	0	0	0	0	0	0	0	0	0	0	0	0	0	0	0	0	0	5	42	
72	604	24	997	2	12	0	0	1	2	0	0	0	0	0	0	0	0	0	0	99	1615	
1222	12797	413	6108	38	259	3	29	38	253	1	4	0	0	4	1170	4	117	25	608	1748	21345	
6195	32602	4972	24713	527	1534	551	1856	557	2286	337	776	154	1029	538	2284	333	858	63	1433	14227	69371	
منشآت	منشآت	منشآت	منشآت	منشآت	منشآت	منشآت	منشآت	منشآت	منشآت	منشآت	منشآت	منشآت	منشآت	منشآت	منشآت	منشآت	منشآت	منشآت	منشآت	منشآت	منشآت	منشآت
I	I	I	I	I	I	I	I	I	I	I	I	I	I	I	I	I	I	I	I	I	I	I
الدرجعة	البريدان	الوكرة	ام صلال	الخور	التمثال	الغويبرية	الجميلية	جريان	السياسة	المنشآت	المنشآت	المنشآت	المنشآت	المنشآت	المنشآت	المنشآت	المنشآت	المنشآت	المنشآت	المنشآت	المنشآت	
المنشآت	المنشآت	المنشآت	المنشآت	المنشآت	المنشآت	المنشآت	المنشآت	المنشآت	المنشآت	المنشآت	المنشآت	المنشآت	المنشآت	المنشآت	المنشآت	المنشآت	المنشآت	المنشآت	المنشآت	المنشآت	المنشآت	

لا تشمل المنشآت التي تم احيائها في احياءها السابقة والمنشآت الحكومية والمنشآت التعليمية والمنشآت الصحية والمنشآت الرياضية والمنشآت الثقافية والمنشآت الدينية والمنشآت الاجتماعية والمنشآت السياحية

المنشآت العاملة والمنشآت قيد الإنشاء والمنشآت المزمع إنشاؤها

جدول رقم (06)

المنشآت العاملة والمنشآت قيد الإنشاء والمنشآت المزمع إنشاؤها	عدد المنشآت							البيانات	
	المجموع	+ 500	499-100	99-50	49-35	34-10	9 - 5		4 - 1
الدوحة	9759	16	86	95	90	800	1375	7297	منشآت
الريان	88128	21534	19291	6405	3634	13708	8615	14941	منشآت
الوكرة	47266	5	64	67	63	549	783	4657	منشآت
أم صلال	616	0	100	2	6	18	51	538	منشآت
القطيف	2077	0	100	115	240	335	309	978	منشآت
الشمال	563	0	2	1	1	28	43	488	منشآت
الغويرية	1958	0	379	57	47	416	265	794	منشآت
الجميلية	636	1	1	6	4	47	97	480	منشآت
جريان الباطنة	5544	2476	244	386	155	810	622	851	منشآت
مستقلون	340	0	0	0	0	10	23	307	منشآت
مستقلون	794	0	0	0	0	157	149	488	منشآت
مستقلون	156	0	1	1	3	20	18	113	منشآت
مستقلون	1039	0	171	92	115	337	121	203	منشآت
مستقلون	558	3	5	5	0	24	33	488	منشآت
مستقلون	4187	1652	875	295	0	448	206	711	منشآت
مستقلون	341	0	0	0	4	17	24	296	منشآت
مستقلون	1057	0	0	0	166	315	136	440	منشآت
مستقلون	117	5	4	1	5	10	20	72	منشآت
مستقلون	5457	3964	787	95	201	130	131	149	منشآت
المجموع	19274	30	164	178	176	1523	2467	14736	منشآت
	157507	32828	36320	11752	7124	25668	15487	28328	منشآت

لا تشمل المنشآت في قطاعات الدوائر الحكومية والمنشآت المزمع إنشاؤها والمنشآت المزمع إنشاؤها

المنشآت العاملة والمنشآت العاملة والمنشآت العاملة والمنشآت العاملة

صابع جدول رقم (07)

القطاع الصناعي							دول جنسية صاحب المنشأة
القطاع							
المجموع	المنشآت	مشتغلون	مشتغلات	مشتغلون*	مشتغلات	مشتغلون	مشتغلات
مشتغلون	مشتغلون	مشتغلون	مشتغلون	مشتغلون	مشتغلون	مشتغلون	مشتغلون
1277	119	1277	119	0	0	0	0
2	1	2	1	0	0	0	0
51	3	51	3	0	0	0	0
111	1	0	0	111	1	0	0
2	1	2	1	0	0	0	0
64	4	64	4	0	0	0	0
356	14	356	14	0	0	0	0
6	1	6	1	0	0	0	0
12	1	12	1	0	0	0	0
604	26	493	25	111	1	0	0
18	3	18	3	0	0	0	0
301	7	301	7	0	0	0	0
319	10	319	10	0	0	0	0
819	22	0	0	819	22	0	0
157507	19274	138907	19153	5628	78	12972	43
المجموع العام							

لا تشمل المنشآت في قطاعي الدواجن الحكومية والمنشآت الدبلوماسية والدولية
* جنسيات الشركاء الذين يشتركون مع الحكومة في ملكية رأسمال المنشأة

المنتجات الزراعية والمنتجات الحسية والمنقوشين والجنس والنشاط الاقتصادي

جدول رقم (08)

المنتجات	المنتجات الحسية				المنتجات المنقوشين				المنتجات الزراعية	
	المنتجات الحسية	المنتجات الحسية	المنتجات الحسية	المنتجات الحسية	المنتجات المنقوشين	المنتجات المنقوشين	المنتجات المنقوشين	المنتجات المنقوشين		
01 قسم الزراعة والصيد والنشطة والخدمات ذات الصلة	29	9557	9487	27	9460	99	2	97	2944	فصل الزراعة والصيد والنشطة والخدمات ذات الصلة
05 قسم صيد الاسماك وتجهيل اجزائها وتصدير الاسماك والمنتجات المنقوشين والمنتجات الحسية	11	11	11	0	11	0	0	0	4	فصل صيد الاسماك وتجهيل اجزائها وتصدير الاسماك والمنتجات المنقوشين والمنتجات الحسية
11 قسم استخراجه النقط والغازات باستخلاصها	11	11	11	0	11	0	0	0	4	فصل صيد الاسماك (05)
14 قسم استخلاص الحماض والمنتجات الحسية	213	213	213	0	213	0	0	0	5	فصل استخراجه النقط والغازات باستخلاصها
15 قسم صناعة المنسوجات والملابس والمنسوجات وصنع اللؤلؤ	2563	2555	2539	8	2531	24	0	24	301	فصل استخلاص الحماض والمنتجات الحسية
17 قسم صناعة المنسوجات والملابس والمنسوجات وصنع اللؤلؤ	189	189	185	0	185	4	0	4	87	فصل المنسوجات والملابس والمنسوجات وصنع اللؤلؤ
18 قسم صناعة المنسوجات والملابس والمنسوجات وصنع اللؤلؤ	9055	9001	9024	50	8974	31	4	27	1204	فصل صناعة المنسوجات والملابس والمنسوجات وصنع اللؤلؤ
19 قسم ديدج وتجهيل الجلود وصناعة جفان الاقمشة وجفان اليد والسرورج والاعملة والاحذية	66	66	66	0	66	0	0	0	5	فصل ديدج وتجهيل الجلود وصناعة جفان الاقمشة وجفان اليد والسرورج والاعملة والاحذية
20 قسم صناعة الخشب والمنتجات الحسية والمنسوجات والمنسوجات والملابس والمنسوجات وصنع اللؤلؤ	1101	1099	1099	2	1097	2	0	2	76	فصل صناعة الخشب والمنتجات الحسية والمنسوجات والمنسوجات والملابس والمنسوجات وصنع اللؤلؤ
21 قسم صناعة الورق والمنسوجات الورقية	163	163	161	0	161	2	0	2	8	فصل صناعة الورق والمنسوجات الورقية
22 قسم الطباعة والنشر والاستخراج ورسالة الاعلام والمنسوجات	1165	1150	1110	15	1095	55	0	55	33	فصل الطباعة والنشر والاستخراج ورسالة الاعلام والمنسوجات
23 قسم صناعة المنسوجات المنقوشين والمنسوجات المنقوشين	1359	1335	942	24	918	417	0	417	4	فصل صناعة المنسوجات المنقوشين والمنسوجات المنقوشين
24 قسم صناعة المواد والمنسوجات	2059	2038	1619	21	1598	440	0	440	33	فصل صناعة المواد والمنسوجات

المنتجات الصناعية والمنتجات المعدنية والمنتجات البترولية والمنتجات الخفيفة

صاحب جدول رقم (08)

المنتجات الصناعية	المنتجات المعدنية				المنتجات البترولية				المنتجات الخفيفة				المنتجات	المنتجات الخفيفة
	المجموع	المعادن	المعادن	المعادن	المجموع	المعادن	المعادن	المعادن	المجموع	المعادن	المعادن	المعادن		
25 قسم صناعة منتجات المعادن والمنتجات الخفيفة	170	0	170	170	0	0	0	0	170	0	0	0	12	قسم صناعة منتجات المعادن والمنتجات الخفيفة
26 قسم صناعة منتجات المعادن والمنتجات الخفيفة	4563	7	4556	4448	7	0	0	0	4441	115	0	115	139	قسم صناعة منتجات المعادن والمنتجات الخفيفة
27 قسم صناعة المعادن الأساسية	1382	14	1368	1140	10	4	0	0	1130	242	4	238	32	قسم صناعة منتجات المعادن الأساسية
28 قسم صناعة منتجات المعادن الأساسية باستثناء السبائك والمعادن	2818	3	2815	2802	3	0	0	0	2799	16	0	16	322	قسم صناعة منتجات المعادن الأساسية باستثناء السبائك والمعادن
29 قسم صناعة الآلات والمعدات غير المصنعة في موزع آخر	52	1	51	52	1	0	0	0	51	0	0	0	3	قسم صناعة الآلات والمعدات غير المصنعة في موزع آخر
34 قسم صناعة السبائك ذات المحتوى المنخفض من الكربون والمعادن المنصهرة	40	0	40	40	0	0	0	0	40	0	0	0	2	قسم صناعة السبائك ذات المحتوى المنخفض من الكربون والمعادن المنصهرة
35 قسم صناعة معدات النقل الأخرى	188	0	188	188	0	0	0	0	188	0	0	0	4	قسم صناعة معدات النقل الأخرى
36 قسم صناعة الآلات ومعدات المنتجات غير مصنعة في موزع آخر	2231	6	2225	2223	6	0	0	0	2217	8	0	8	230	قسم صناعة الآلات ومعدات المنتجات غير مصنعة في موزع آخر
40 قسم إمدادات الكهرباء والمعادن والمعادن (15-37)	29164	155	29009	27808	147	8	0	0	27661	1356	8	1348	2495	قسم إمدادات الكهرباء والمعادن والمعادن (15-37)
41 قسم حديد وصناعات الحديد والمعادن	132	2	130	126	2	0	0	0	124	6	0	6	1	قسم إمدادات الكهرباء والمعادن والمعادن
45 قسم الإضاءة	8	0	8	8	0	0	0	0	8	0	0	0	3	قسم حديد وصناعات الحديد والمعادن
50 قسم إنتاج ومعالجة وإصلاح السبائك ذات الكربون والمنتجات الخفيفة والمعادن (45)	140	2	138	134	2	0	0	0	132	6	0	6	4	قسم إنتاج ومعالجة وإصلاح السبائك ذات الكربون والمنتجات الخفيفة والمعادن (45)
51 قسم صناعة المعادن والمعادن	40192	138	40054	39805	137	1	0	0	39668	387	1	386	758	قسم صناعة المعادن والمعادن
	40192	138	40054	39805	137	1	0	0	39668	387	1	386	758	قسم صناعة المعادن والمعادن
	9832	47	9785	9600	47	0	0	0	9553	232	0	232	1778	قسم إنتاج ومعالجة وإصلاح السبائك ذات الكربون والمنتجات الخفيفة والمعادن
	4654	90	4564	4426	90	0	0	0	4336	228	0	228	726	قسم صناعة المعادن والمعادن

البيانات العامة والبيانات الشخصية للمتقنين والجنس والنشاط الاقتصادي

تابع جدول رقم (08)

المجموع	المتقنون		غير قطريين		قطريين		البيانات العامة	البيانات الاقتصادية		
	الذكور	الإناث	الذكور	الإناث	الذكور	الإناث				
122	13	109	112	13	99	10	0	10	24	72 قسم الحاسب الآلي الإلكتروني والأنظمة ذات الصلة
5175	350	4825	4971	347	4624	204	3	201	587	74 قسم الأنظمة خدمات الأعمال
6809	399	6410	6431	395	6036	378	4	374	1017	فصل الأنظمة العقارية والإيجارية والأنظمة المتكاملة المتكاملة
3788	2143	1645	3709	2090	1619	79	53	26	162	80 قسم التعليم
3788	2143	1645	3709	2090	1619	79	53	26	162	فصل التعليم
4755	2561	2194	3823	2027	1796	932	534	398	124	85 قسم الصحة والعمل الإجتماعي
4755	2561	2194	3823	2027	1796	932	534	398	124	فصل الصحة والعمل الإجتماعي
46	0	46	45	0	45	1	0	1	5	90 قسم خدمات النظافة العامة وما إليها
171	20	151	171	20	151	0	0	0	8	91 قسم الأنظمة المؤسسات ذات الطوعية غير المنفصلة في موزع آخر
1223	78	1145	992	68	924	231	10	221	107	92 قسم الأنظمة لتربية و التثقيف
2298	371	1927	2254	353	1901	44	18	26	1038	93 قسم الأنظمة الخدمات الأخرى
3738	469	3269	3462	441	3021	276	28	248	1158	فصل الأنظمة الخدمات الاجتماعية والإجتماعية الأخرى
157507	8224	149283	149886	7408	142478	7621	816	6805	19274	المجموع

لا تشمل البيانات في قطاعي الأبنية السكنية والبيانات الديموغرافية والأخرى

المشآت الصناعية حسب فئات عمود المشغلين والمناطق الاقتصادية

جدول رقم (09)

المجموع	فئات عمود المشغلين							المشآت الصناعية الاقتصادية
	+ 500	499-100	99-50	49-35	34-10	9 - 5	4 - 1	
2944	0	3	11	9	147	273	2501	01 قسم الزراعة والصيد والتمهنة
9586	0	599	771	350	2237	1688	3941	الخدمات ذات الصلة
2944	0	3	11	9	147	273	2501	عمل الزراعة والصيد والتمهنة
9586	0	599	771	350	2237	1688	3941	الخدمات (02-01)
4	0	0	0	0	0	0	4	05 قسم صيد الاسماك وتشغيل احوال الصيادين
11	0	0	0	0	0	0	11	تشغيل الاسماك والصيد السمكية والتمهنة والخدمات المتعلقة بصيد
4	0	0	0	0	0	0	4	عمل صيد الاسماك
11	0	0	0	0	0	0	11	القسم (05)
78	4	9	5	1	22	19	18	11 قسم استخراج النفط الخام والغاز
9207	6333	1935	334	46	385	124	50	القسم (14-10) المشغلات الصناعية للنفط والغاز باستثناء
5	0	1	0	1	2	1	0	14 قسم انشطة اخرى للمعدنين واستغلال الصحاجر
213	0	128	0	45	35	5	0	عمل المعدنين واستغلال الصحاجر
83	4	10	5	2	24	20	18	القسم (14-10) المشغلات الصناعية للمعدنين والصحاجر
9420	6333	2063	334	91	420	129	50	15 قسم صناعة المنسجات النجفة والمشروبات
301	0	4	3	8	31	72	183	17 قسم صناعة المنسجات
2563	0	598	180	303	591	468	423	18 قسم صناعة الملابس وتجهيزه وصنع الخرايا
87	0	0	0	0	0	4	83	19 قسم ديك وتجهيزه الخبز والخبز
189	0	0	0	0	0	22	167	20 قسم صناعة الاثاث وصناعة الاكسسوارات المنزلية
1204	1	16	1	0	68	201	917	21 قسم صناعة الخشب والمنتجات الخشبية
9055	551	4271	56	0	984	1231	1962	22 قسم ديك وتجهيزه الخبز والخبز وصناعة الخبازين الاطعمة وخبز الخبز
5	0	0	0	1	0	2	5	23 قسم صناعة المنسجات النجفة
66	0	0	0	45	0	16	2	20 قسم صناعة الاثاث وصناعة الاكسسوارات المنزلية
76	0	2	3	1	16	24	30	21 قسم صناعة الخشب والمنتجات الخشبية
1101	0	351	242	40	215	165	88	22 قسم ديك وتجهيزه الخبز والخبز وصناعة الخبازين الاطعمة وخبز الخبز
8	0	0	1	0	5	1	1	23 قسم صناعة المنسجات النجفة
163	0	0	62	0	90	8	3	20 قسم صناعة الاثاث وصناعة الاكسسوارات المنزلية
33	0	3	3	2	16	3	6	21 قسم صناعة الخشب والمنتجات الخشبية
1165	0	526	175	73	355	20	16	22 قسم ديك وتجهيزه الخبز والخبز وصناعة الخبازين الاطعمة وخبز الخبز
4	2	0	0	0	1	1	0	23 قسم صناعة المنسجات النجفة
1359	1341	0	0	0	12	6	0	20 قسم صناعة الاثاث وصناعة الاكسسوارات المنزلية

تقسيمات عمدة المشغلين										القسم النشاط الاقتصادي	
المجموع	+ 500	499-100	99-50	49-35	34-10	9 - 5	4 - 1				
33	2	2	0	5	9	6	9	مشتات	24	قسم صناعة المواد والمنتجات	
2059	1413	218	0	215	145	39	29	مشتات	25	قسم صناعة منتجات النسيج والنظارة	
12	0	0	0	1	7	1	3	مشتات	26	قسم صناعة منتجات المعادن	
170	0	0	0	40	112	8	10	مشتات	26	قسم صناعة منتجات المعادن	
139	2	4	12	12	55	24	30	مشتات	27	قسم صناعة منتجات المعادن	
4563	1072	990	760	476	1024	162	79	مشتات	28	قسم صناعة منتجات المعادن	
32	1	0	0	1	2	5	23	مشتات	28	قسم صناعة منتجات المعادن	
1382	1210	0	0	43	43	35	51	مشتات	29	قسم صناعة منتجات المعادن	
322	0	2	3	5	69	68	175	مشتات	29	قسم صناعة الآلات والمعدات غير	
2818	0	345	193	197	1171	444	468	مشتات	30	قسم صناعة الآلات والمعدات غير	
3	0	0	0	1	0	2	0	مشتات	34	قسم صناعة المركبات ذات	
52	0	0	0	40	0	12	0	مشتات	34	قسم صناعة المركبات والسيارات	
2	0	0	0	0	2	0	0	مشتات	35	قسم صناعة معدات النقل الأخرى	
40	0	0	0	0	40	0	0	مشتات	36	قسم صناعة الآلات وصناعة	
4	0	1	0	0	0	1	2	مشتات	36	قسم صناعة غير مصنفة في مرفق آخر	
188	0	177	0	0	0	7	4	مشتات	36	قسم صناعة غير مصنفة في مرفق آخر	
230	0	1	5	8	46	36	134	مشتات	40	قسم إمدادات الكهرباء والغاز	
2231	0	277	315	343	758	231	307	مشتات	41	قسم جميع وتبليغ وتوزيع المياه	
2495	8	35	31	45	327	451	1598	مشتات	45	قسم الإنشاءات	
29164	5587	7753	1983	1815	5540	2874	3612	مشتات	45	قسم الإنشاءات	
1	0	1	0	0	0	0	0	مشتات			
132	0	132	0	0	0	0	0	مشتات			
3	0	0	0	0	0	1	2	مشتات			
8	0	0	0	0	0	6	2	مشتات			
4	0	1	0	0	0	1	2	مشتات			
140	0	132	0	0	0	6	2	مشتات			
758	15	73	46	36	165	158	265	مشتات			
40192	13986	16889	3076	1506	3092	1011	632	مشتات			
758	15	73	46	36	165	158	265	مشتات			
40192	13986	16889	3076	1506	3092	1011	632	مشتات			
758	15	73	46	36	165	158	265	مشتات			
40192	13986	16889	3076	1506	3092	1011	632	مشتات			

البنفستان الوساطة حسب فئات عمود البنفستين و البنفست الإقتصادى	فئات عمود البنفستين							اقسام البنفست الإقتصادى
	500 +	499-100	99-50	49-35	34-10	9 - 5	4 - 1	
المجموع	500	499-100	99-50	49-35	34-10	9 - 5	4 - 1	
1778	0	7	10	13	180	318	1250	بنفستان قسم بيع وصيانة وإصلاح المركبات بنفستان
9832	0	1089	610	521	2958	2005	2649	بنفستان قسم المركبات والدرجات النارية بنفستان
726	0	2	9	8	74	141	492	بنفستان قسم تجارة الجملة وتجارة العمولة، باستثناء المركبات بنفستان
4654	0	589	573	337	1277	878	1000	بنفستان قسم تجارة الجملة وتجارة العمولة، باستثناء المركبات والدرجات النارية بنفستان
6343	0	7	19	19	234	533	5531	بنفستان قسم تجارة الجملة، باستثناء المركبات بنفستان
20555	0	1205	1285	736	3845	3265	10219	بنفستان قسم المركبات والدرجات النارية، وإصلاح السلع بنفستان
8847	0	16	38	40	488	992	7273	بنفستان قسم تجارة الجملة والجزئية بنفستان
35041	0	2883	2468	1594	8080	6148	13868	بنفستان قسم إصلاح المركبات بنفستان
1302	0	7	3	6	75	185	1026	بنفستان قسم إصلاح المركبات بنفستان
6470	0	1518	204	237	1235	1140	2136	بنفستان قسم إصلاح المركبات بنفستان
1302	0	7	3	6	75	185	1026	بنفستان قسم إصلاح المركبات بنفستان
6470	0	1518	204	237	1235	1140	2136	بنفستان قسم إصلاح المركبات بنفستان
57	0	2	7	1	23	12	12	بنفستان قسم النقل البرى و النقل عبر خطوط الانابيب بنفستان
1311	0	313	444	35	401	83	35	بنفستان قسم النقل المسائى البحرى بنفستان
6	0	1	0	0	18	16	6	بنفستان قسم الساحلى (التوكار) و النفايح بنفستان
205	0	165	0	0	2	2	2	بنفستان قسم النقل البحرى بنفستان
12	0	471	1	0	2	4	4	بنفستان قسم النقل البحرى بنفستان
618	0	1	84	0	29	23	11	بنفستان قسم النقل البحرى بنفستان
160	0	0	3	3	34	42	78	بنفستان قسم أنشطة النقل العامة بنفستان
1281	0	0	211	124	472	279	195	بنفستان قسم أنشطة وكالات السفر بنفستان
10	1	0	0	0	5	2	2	بنفستان قسم البريد و الاتصالات السلكية و اللاسلكية بنفستان
1790	1677	0	0	0	92	14	7	بنفستان قسم النقل و التخزين و الاتصالات بنفستان
245	1	4	11	4	65	62	98	بنفستان قسم النقل و التخزين و الاتصالات بنفستان
5205	1677	4	739	159	1012	415	254	بنفستان قسم النقل و التخزين و الاتصالات بنفستان
71	0	7	6	4	26	16	12	بنفستان قسم الترسبات النارية باستثناء التامين و توفير الإعتمادات بنفستان
2590	0	1468	391	152	449	105	25	بنفستان قسم الترسبات النارية باستثناء التامين و توفير الإعتمادات بنفستان
40	0	0	3	0	5	1	31	بنفستان قسم التامين و توفير الإعتمادات بنفستان
344	0	0	209	0	90	7	38	بنفستان قسم التامين و توفير الإعتمادات بنفستان
20	0	0	1	0	7	9	3	بنفستان قسم الأنشطة بنفستان
254	0	0	72	0	117	55	10	بنفستان قسم الأنشطة بنفستان

المنشآت | المساهمة حسب فئات عمود المنشآت | المنشآت | المنشآت الاقتصادية

تابع جدول رقم (09)

المنشآت الاقتصادية	فئات عمود المنشآت										المجموع
	4 - 1	9 - 5	34-10	49-35	99-50	409-100	+ 500	المجموع			
70 قسم الانظمة العقارية	46	26	38	4	10	7	0	131	3188	0	3188
71 قسم حاجز الالات و المعدات التي لا يتكاملها عامل و السلع المنصبة و الاسريه	73	167	656	152	672	1468	0	3188	3188	0	3188
72 قسم الحاسبات الالكترونية و الانظمة ذات الصلة	16	5	3	0	0	0	0	24	122	0	146
74 قسم انظمة خدمات الاتصال	37	32	53	0	0	0	0	122	122	0	244
80 قسم التعليم	31	35	65	14	14	3	0	162	3788	0	3950
85 قسم الصحة و العمل الاجتماعي	93	16	12	2	0	0	1	124	4755	1	4879
90 قسم خدمات النظافة العامة و مياهها	3	0	2	0	0	0	0	46	4755	0	4801
91 قسم النظافة المؤسسات ذات الطوعية	5	0	2	0	0	1	0	8	171	0	179
92 قسم النظافة للقطاع العام	10	0	33	0	0	128	0	171	171	0	342
93 قسم الانظمة الخدمات الاخرى	75	18	4	4	4	2	0	107	1223	0	1330
93 قسم الانظمة الخدمات الاجتماعية و الاجتماعية الاخرى	972	49	17	0	0	0	0	1038	2298	0	3296
93 قسم الانظمة الخدمات الاجتماعية و الاجتماعية الاخرى	1760	295	243	0	0	0	0	2298	2298	0	4596
93 قسم الانظمة الخدمات الاجتماعية و الاجتماعية الاخرى	1055	67	25	4	4	3	0	1158	3738	0	4896
93 قسم الانظمة الخدمات الاجتماعية و الاجتماعية الاخرى	1934	414	401	153	275	561	0	3738	3738	0	7476
المجموع	28328	15487	25668	7124	11752	36320	30	157507	157507	32828	190335

البيانات العامة والبيانات حسب القطاع والقطاعات الاقتصادية

جدول رقم (10)

البيانات العامة	البيانات العامة		البيانات العامة		البيانات العامة		البيانات العامة		البيانات العامة		البيانات العامة
	المجموع	ديناميكي / دور لسي	مشتقون	مشتقون	مشتقون	مشتقون	مشتقون	مشتقون	مشتقون	مشتقون	
9586	2974	0	9220	2938	366	6	0	0	30	نقل الأوعية والسيارات القطاعات (02-01)	
11	6	0	5	2	0	0	6	2	2	نقل صيد الأسماك القسم (05)	
9420	83	0	4903	74	197	6	4320	3	0	نقل التعدين واستغلال القطاعات (14-10)	
29164	2497	0	24117	2473	3904	19	1143	3	2	نقل المواصلات البحرية القطاعات (37-15)	
140	57	0	2	2	138	2	0	0	53	نقل المواصلات البحرية والقطاعات (41-40)	
40192	758	0	40175	757	17	1	0	0	0	نقل الإحصاءات القسم (45)	
35041	8859	0	34935	8836	86	5	20	6	12	نقل تجارة الجملة والتجزئة والقطاعات ذات المحركات والقطاعات التجارية والقطاعات نقل القطارات والقطاعات نقل القطارات والقطاعات القسم (55)	
6470	1302	0	5806	1295	0	0	664	7	0	نقل القطارات والقطاعات القسم (64-60)	
5205	274	0	3071	232	289	7	1845	6	29	نقل القطارات والقطاعات القسم (67-65)	
3188	131	0	2416	107	556	23	216	1	0	نقل القطارات والقطاعات القسم (74-70)	
6809	1017	0	6807	1015	0	0	2	2	0	نقل القطارات والقطاعات والقطاعات التجارية القسم (75)	
0	407	0	0	0	0	0	0	0	407	نقل الأوعية والقطاعات والقطاعات التجارية القسم (80)	
3788	361	4	3764	158	22	3	2	1	195	نقل القطارات والقطاعات القسم (85)	
4755	163	0	609	120	10	2	4136	2	39	نقل القطارات والقطاعات القسم (85)	
3738	2318	3	3077	1144	43	4	618	10	1157	نقل القطارات والقطاعات	

المنظمات العاملة والمنشآت الاقتصادية

تابع جدول رقم (10)

القطاعات										
النوع	المجموع	ديبلوماتسي / دولسي	مؤسسات	مؤسسات	مؤسسات	مؤسسات	مؤسسات	مؤسسات	مؤسسات	مؤسسات
0	46	46	0	0	0	0	0	0	0	0
157507	21253	53	138907	19153	5628	78	12972	43	1926	
<p>فصول المنشآت الاقتصادية</p> <p>والاقتصادية والاجتماعية والاقتصادية الاخرى الاقتصاد (90-93) فصل المنظمات والمنشآت الاقتصادية والدولة القسم (99)</p> <p>المجموع</p>										

المستشفيات | العائلات | المستشفيات بها حسي فئات عدد | المستشفيات | المستشفيات | المستشفيات

جدول رقم (11)

المستشفيات	فئات عدد المستشفيات								المستشفيات
	+ 500	499-100	99-50	49-35	34-10	9 - 5	4 - 1	المستشفيات	
المجموع	500	499-100	99-50	49-35	34-10	9 - 5	4 - 1	المستشفيات	
43	5	6	3	2	6	2	19	مستشفيات	
12972	11243	1281	218	81	100	15	34	مستشفيات	
78	4	7	4	6	19	16	22	مستشفيات	
5628	3345	1246	291	225	364	112	45	مستشفيات	
19153	21	151	171	168	1498	2449	14695	مستشفيات	
138907	18240	33793	11243	6818	25204	15360	28249	مستشفيات	
19274	30	164	178	176	1523	2467	14736	مستشفيات	
157507	32828	36320	11752	7124	25668	15487	28328	مستشفيات	

لا تشمل | المستشفيات في قطاعات | الدوائر الحكومية | المستشفيات | المستشفيات | المستشفيات | المستشفيات

البيانات الاقتصادية والاجتماعية حسب اقليم لبنان والبيانات الاقتصادية والاجتماعية

جدول رقم (13)

البيانات الاقتصادية والاجتماعية									
المجموع	البحري	الريفية	مستعمرة	دات مسؤولة	با لا سهم	توسيعية	التأمين	موردية	نوع
2944	0	0	6	7	1	0	6	2924	مستغلات
9586	0	0	366	294	1	0	30	8895	مستغلات
4	0	0	1	2	0	0	0	1	مستغلات
11	0	0	2	5	0	0	0	4	مستغلات
83	1	2	2	36	1	0	13	28	مستغلات
9420	4297	30	8	2449	4	0	1707	925	مستغلات
2495	0	0	18	433	0	17	246	1781	مستغلات
29164	0	0	1786	11299	0	78	2773	13228	مستغلات
4	0	0	1	0	0	0	0	3	مستغلات
140	0	0	132	0	0	0	0	8	مستغلات
758	0	0	2	274	0	3	116	363	مستغلات
40192	0	0	2517	13853	0	959	7976	14887	مستغلات
8847	0	1	22	1571	1	57	996	6199	مستغلات
33041	0	12	311	10272	18	477	5603	18348	مستغلات
1302	0	0	4	174	0	6	108	1010	مستغلات
6470	0	0	354	2445	0	25	677	2369	مستغلات
245	0	1	9	77	1	1	38	118	مستغلات
5205	0	22	317	1136	14	6	848	2862	مستغلات
131	1	9	64	36	0	2	13	6	مستغلات
3188	216	184	1973	564	0	28	167	56	مستغلات
1017	0	2	1	244	1	6	114	649	مستغلات
6809	0	5	1	3493	5	28	801	2476	مستغلات
162	0	8	2	16	0	0	16	120	مستغلات
3788	0	850	54	272	0	0	527	2085	مستغلات
124	10	0	1	10	0	0	5	98	مستغلات
4755	4258	0	4	68	0	0	29	396	مستغلات
1158	0	0	13	134	0	7	77	927	مستغلات
3738	0	0	266	1019	0	14	207	2232	مستغلات
19274	12	23	146	3014	5	99	1748	14237	مستغلات
157507	8771	1103	8091	47169	42	1615	21345	69371	مستغلات

نوع النشاط الاقتصادي



الملحق

نموذج رقم (٣ ت.س)



دولة قطر
الجهاز المركزي للإحصاء
التعداد العام للسكان والمساكن
مارس ١٩٩٧

سجل تعداد المنشآت فبراير ١٩٩٧

اسم البلدية : فريق / تجمع :
رمز البلدية : رمز المنطقة : رقم السجل بالمنطقة :

ملخص بيانات السجل	عدد المنشآت	عاملة	متوقفة مؤقتا	مغلقة نهائيا	تحت التجهيز	مجموع	خالية	إجمالي

اجمالي عدد السجلات بالمنطقة :
اجمالي عدد الإستثمارات المستوفاه :

عدد المشتغلين	قطريون
	غير قطريين
	الجموع

رموز المربعات بالسجل :

اسم مراقب المنشآت : توقيعه :

جهة العمل :

رقم الهاتف : عمل / منزل /

اسم المفتش : توقيعه :

أولاً : تعليمات عامة :

- ١ - يخصص سجل أو سجلات منفصلة لكل منطقة على حدة وتدون بيانات منشآت كل مربع بصورة متسلسلة على ان يبدأ من المربع الاول في المنطقة أو الرمز الاصغر .
- ٢ - تستوفى بيانات كل منشأة في استمارة منفصلة بداية من اول منشأة في المربع وبترتيب تسلسل ارقام تعداد المنشآت ...
- ٣ - وفي حالة وجود مربع لا توجد به أية منشآت فيكتب رمز هذا المربع في كشف بيان رموز المربعات التي لا توجد بها منشآت في نهاية السجل .
- ٤ - ترقم استمارات السجل بارقام متسلسلة متتابعة على ان يبدأ التسلسل لصفحات السجل من رقم (١) وتدون على غلاف السجل اجمالي عدد الاستمارات المستوفاه .
- ٥ - لا بد من استيفاء البيانات الادارية والتعريفية على الغلاف الخارجي والداخلي وأعلى الاستمارة اولاً بأول وقبل البدء في تسجيل البيانات .
- ٦ - تكتب الارقام داخل المربعات سواء للبيانات الادارية والتعريفية أو البنود الاخرى بمراعاة الحدود العشرية وبالارقام الافرنجية .
- ٧ - عند اختيار اجابة من الاجابات الرمزه مسبقاً توضع علامة دائرة عليها .
- ٨ - لا يكفي المراقب بتتبع ارقام المنشآت المكتوبة على مداخل المنشآت بل يتأكد من تمام حصر المنشآت التي تيزاول أنشطة داخل المباني السكنية والفنادق واذا وجد مثل هذه الحالات وأنها لم تحصر تعطى آخر رقم منشأة في المربع وتستوفى بياناتها ويبلغ المفتش عنها للتأكد وتسجل بياناتها في سجل حصر الوحدات السكنية والاسر .
- ٩ - المنشآت التي توجد مغلقة يوم المرور عليها لا سباب مؤقتة ، يعاود المرور عليها في يوم آخر لاستيفاء بياناتها ويستمر المرور حتى آخر يوم من ايام الحصر .
- ١٠ - لا يحصر المخزن المغلق الذي لا يعمل به مشتغلون والذي غالباً ما يستخدم للاحتياجات الذاتية للمنشأة التابع لها . أي لا يكتب له رقم تعداد منشأة ولا تسجل بياناته في الاستمارة . ولكن يحصر فقط المخزن المفتوح الذي يعمل به مشتغلون .

ثانياً : تعريف المنشأة

مؤسسة أو جزء من مؤسسة تزاوّل في مكان ثابت داخل منطقته جغرافية واحده نشاطاً اقتصادياً واحداً أو غالباً . يباشر النشاط فيها حائز واحد سواء كان شخصاً طبيعياً (فرداً أو مجموعة افراد) أو شخصاً اعتبارياً (شركة أو جهه حكومية) وعلى ذلك فإن اركان المنشأة هي : -

- ١ - مكان ثابت
- ٢ - مزاوله نشاط اقتصادي
- ٣ - حائز (طبيعي أو اعتباري)

فاذا كانت المنشأة :

- ١ - تزاوّل نشاطها في اكثر من مكان سواء كان واحداً أو متكاملأ أو متماثلاً ولا تتوفر عنها بيانات منفصلة فتعامل جميع الاماكن داخل حدود المربع كمنشأة واحدة ما دام الحائز واحد .
- ٢ - تزاوّل اكثر من نشاط في مكان واحد أو عدة اماكن داخل حدود المربع وامكن فصل بيانات كل نشاط على حدة وكذا عدد المشتغلين لكل نشاط فيعامل كل نشاط على اساس انه منشأة منفصله .
- ٣ - وفي حالة عدم إمكانية فصل البيانات لكل نشاط على حدة فتعامل كلها كمنشأة واحدة ويفلسب النشاط الإقتصادي الذي تعتبره المنشأة رئيسياً لها .

٤ - لا يدخل ضمن تعريف المنشآت :

- ١ - الباعة المتجولون .
- ٢ - سيارات نقل المياه .
- ٣ - سيارات نقل الركاب بالاجره (التاكسي) .
- ٤ - مواقع العمل في تشييد الطرق والبناء .
- ٥ - الاكشاك غير الثابتة .
- ٦ - المخازن المغلقة التابعه للمنشآت والتي لا يعمل بها مشتغلون

رقم الايداع بدار الكتب القطرية : ٣٤٤ لسنة ١٩٩٨
الرقم الدولي (ردمك) : ١-٦٤-٢٢-٩٩٩٢١

